

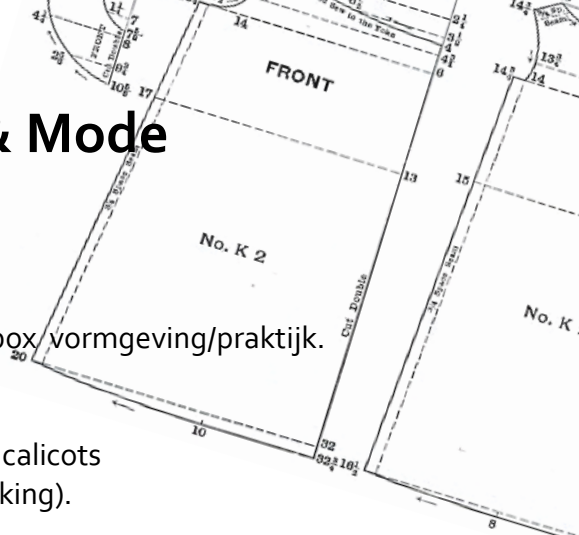
# Materialenlijst Creatie & Mode








## Modetechnieken – Vormgeving

1<sup>ste</sup> les vormgeving / praktijk: Iedere leerling krijgt een lege materiaalbox/vormgeving/praktijk.

OPM/Voorzie al het werkmateriaal van je naam of initialen!

De materiaalbox blijft in het atelier (zodat men de patroonstudies, de calicots e.d na de lessen hierin kan bewaren => zie afsprakenlijst concrete werking).



Benaming basisuitrusting	Omschrijving	
Naaizak , - doos of grote toiletzak <b>Moet volgende elementen kunnen omvatten:</b>	Voorzien van naam.	gratis?
Stofschaar + papierschaar	Stofschaar: voorzien van een blauw lint. Papierschaar: voorzien van een rood lint.	+/-20€ +/-8€
Passer		+/-1.5€
Lat 50 cm	Plastic	+/-2.99€
Grote geodriehoek	Lengte min. 22cm	+/-5€
Lijmstift	1 x groot	+/-1.5€
Transparante plakband	1 rolletje	+/-1€
Vulpotlood 0.5mm + vulling	vulpotlood: max. 0.5 dikte	+/-4.99€  +/-1.95€
 Witte gom		+/-0.5€
Fijne kopspelden	In doosje	0.7€ > 4.5€
Kleermakerskrijt	 Blauw + wit - in beschermdoosje	+/-2.95€
Ontnaaier (lostorner)	 	+/- 3€
lintmeter	 voorzijde: 1,2,3... achterzijde: 150, 149, 148...	+/-3€
Assortiment naaiaalden	Van klein naar groot.	
Boogmal	 → Set 1 grote, 2 kleine	+/-7.95€
OF Grote boogmal (perroquet)	→ Te verkrijgen bij Schleiper : Onderbergen 31, 9000 Gent Charleroise Steenweg 149, 1060 Brussel	+/-18€
 Graphoplex naadkurven - 70cm GRLGXPC 19€78		
Paspop op eigen maat of verstelbare (niet verplicht maar wel aan te raden)	Nieuw of tweedehands. Eventueel een verstelbare paspop (verschillende maten mogelijk).	
Map hoge rug met hefboomsysteem	Omvat: minimum 20 plastic U-mapjes 10 blanco (witte) A4 kopieerbladen	+/- 2€ +/-0.89€

<b>Naaimachine</b> (Bernina, Bernette, Singer, Pfaff, Brother ...) Startprijs 299€	Spreek gerust je praktijkleerkracht aan over de aankoop van een nieuw toestel. Zij/hij kan je, bij vragen, de nodige uitleg geven.	+299€
<b>Totaalprijs</b> Zonder naaimachine en paspop	Dit is een indicatieprijs, afhankelijk van merken en winkel.	<b>67.92€</b>

## Creatie

Zelf aan te kopen: pendelkoffer tussen huis en atelier.

De leerlingen bewaren het creatiemateriaal thuis. Per week zal de vakleerkracht medelen welke specifieke benodigheden men moet meebrengen naar de lessen creatie.



Benaming basisuitrusting	Omschrijving
Enkele goede <u>zachte</u> schetspotloden	HB, B, 3B...
1 Gewone witte droge gom	
1 dik + 1 dun penseel met zachte haren + beschermhoes	Voor de aquarellessies! Deze penselen zijn gevoelig: gebruik een bescherm-hoesje zodat de haren niet gekwetst worden!
Set aquarelpotloden op waterbasis	= Dit is waarschijnlijk het belangrijkste item op de lijst Deze zullen jullie zeer veel gebruiken – koop dus een goede basisset!!
Penselen van varkenshaar	Deze koop je meestal in een setje van dun naar dik en zeer goedkoop.
Setje acrylverf	Setje acrylverf koop steeds in grote tubes = meest voordelig System3 / Talens Voorzie 8 à 10 basiskleuren (wit – zwart – magenta – cyaan – ultramarijn – gele oker – gebrande oranje)
1 grote pot	Vb. Weckpot in glas – moet dienen als waterpot bij het schilderen => voor brede en smalle penselen/kwasten/borstels.
Papierplakband	Tessa
Lijm	Pritt, Velpon...
1 afdekplastic	Om de tafels te beschermen – zo groot mogelijk, bijvoorbeeld een behangplastic
Enkele degelijke voddens (oude keukenhanddoek, ...)	Gebruik iets dat het water degelijk opneemt – geen synthetische stoffen! Géén calicotresten!!
Mengschoteltjes	Koop deze NIET maar gebruik bijvoorbeeld ijzeren dekseltjes van bokaaltjes, deksel van ijscreamdoos...
Papierschaar	
Cutter (snijmes)	+ vulling

Mogen wij jullie vragen om onmiddellijk **AL** het materiaal op deze lijst te naamtekenen.  
Op deze manier vermijden we misverstanden of diefstal!

We werken met een officiële materiaallijst, aan te kopen door ALLE leerlingen van 3 t.e.m Se-n-Se CPO (naar afspraak met de vakleerkracht). IEDEREEN HEEFT EEN STIKMACHINE VANAF OKTOBER!! Er worden geen machines uitgeleend

en er zal al helemaal geen rekening gehouden worden met leerlingen die zozegd thuis niets kunnen doen daar zij geen machine hebben! Spreek gerust je praktijkleerkracht hierover aan.

### **Wat komt er op de schoolrekening?**

#### **Vormgeving en modetechnieken:**

- **Patroonpapier 0.50€/m, calicot 2.50€/m, tussenvoering 3.5€/m** (kleefvlies), **stikgaren 5€/trimester** (beperkte kleuren), **decovlies 3€ - 5€/m, soluvlies 6€/m** zijn ter beschikking van de leerling op school. Bij begin of tijdens de les kan de leerling bij de vakleerkracht het nodige materiaal aanvragen. Van calicot, tussenvoering, patroonpapier, ... zullen de nodige aantal meter/centimeter worden genoteerd op lijsten. Op het einde van ieder trimester zal het **bedrag per leerling op de lijst** worden doorgegeven aan het secretariaat en op de schoolrekening geplaatst. De leerlingen nemen niet eigenhandig materiaal uit de kasten!!!
- Voor het verbruik van **stikgaren** zal er op de schoolrekening een forfaitair bedrag van **€5.00 per trimester** staan.
- De leerlingen kopen in het begin van het schooljaar 2 x 5 **machinenaalden** (5 platte kop(huishoudmachine) en 5 ronde kop(industriële machine)). Wanneer zij een naald breken hebben ze zo zelf vervangnaalden. Op de eerste schoolrekening zullen deze worden gefactureerd (€0.20 per naald, dus 10 x €0.20 = **€2**).
- De leerlingen krijgen bij begin van het schooljaar **een spoelhuls** (huishoudmachine) in bruikleen ter waarde van **€50.00, bij verlies of beschadiging** zal dit in rekening worden gebracht.
- De leerlingen kopen ook **2 spoelen** (1 huishoudmachine – 1 industriële machine) **2x €1.50**, dit zal ook op de eerste schoolrekening worden geplaatst.

#### **Creatie:**

- Tekenpapier in verschillende maten en andere papiersoorten.
- Textielmaterialen (curio – punchneedle – flokfolie – textielverf - ... ) in functie van een klassikale opdracht.
- ➔ 2<sup>de</sup> graad: forfaitair 10€ / trimester
- ➔ 3<sup>de</sup> graad: forfaitair 15€ / trimester
- ➔ Se-n-Se CPO: forfaitair 15€ / trimester

Met deze werkwijze hopen wij onze leerlingen bewuster te leren omgaan met materiaal!!!