

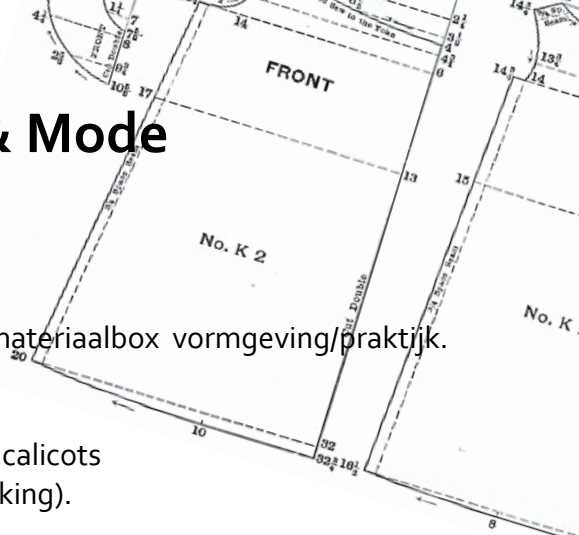
# Materialenlijst Creatie & Mode








## Modetechnieken – Vormgeving

1<sup>ste</sup> les vormgeving / modetechnieken: Iedere leerling krijgt een lege materiaalbox vormgeving/praktijk.

OPM/Voorzie al het werkmateriaal van je naam of initialen!

De materiaalbox blijft in het atelier (zodat men de patroonstudies, de calicots e.d na de lessen hierin kan bewaren => zie afsprakenlijst concrete werking).



Benaming basisuitrusting	Omschrijving	
Naaizak , - doos of grote toiletzak <b>Moet volgende elementen kunnen omvatten:</b>	Voorzien van naam.	gratis?
Stofschaar + papierschaar	Stofschaar: voorzien van een blauw lint. Papierschaar: voorzien van een rood lint.	+/-20€ +/-8€
Passer		+/-1.5€
Lat 50 cm	Plastic	+/-2.99€
Grote geodriehoek	Lengte min. 22cm	+/-5€
Lijmstift	1 x groot	+/-1.5€
Transparante plakband	1 rolletje	+/-1€
Vulpotlood 0.5mm + vulling	vulpotlood: max. 0.5 dikte	+/-4.99€
		+/-1.95€
Witte gom		+/-0.5€
Fijne kopspelden	In doosje	0.7€ > 4.5€
Kleermakerskrijt	 Blauw + wit - in beschermdoosje	+/-2.95€
Ontnaaier (lostorner)	 	+/- 3€
lintmeter	 voorzijde: 1,2,3... achterzijde: 150, 149, 148...	+/-3€
Assortiment naainaalden	Van klein naar groot.	
Boogmallen set	 → Set 1 grote, 2 kleine	+/-7.95€
OF Grote boogmal (perroquet)	 Graphoplex naadkurven - 70cm GRLGXPC 19€78 → Te verkrijgen bij Schleiper : Onderbergen 31, 9000 Gent Charleroise Steenweg 149, 1060 Brussel	+/-18€
Paspop op eigen maat of verstelbare (niet verplicht maar wel aan te raden)	Nieuw of tweedehands. Eventueel een verstelbare paspop (verschillende maten mogelijk).	
Map hoge rug met hefboomsysteem	Omvat: minimum 20 plastic U-mapjes 10 blanco (witte) A4 kopieerbladen	+/- 2€ +/-0.89€

<b>Naaimachine</b> (Bernina, Bernette, Singer, Pfaff, Brother ...) Startprijs 299€	Spreek gerust je praktijkleerkracht aan over de aankoop van een nieuw toestel. Zij/hij kan je, bij vragen, de nodige uitleg geven.	+299€
<b>Totaalprijs</b> Zonder naaimachine en paspop	Dit is een indicatieprijs, afhankelijk van merken en winkel.	<b>67.92€</b>

## Creatie

Materialen die gebruikt worden tijdens de atelierles. De leerkracht creatie zal je tijdig meegeven wat je uit de lijst zelf moet aankopen en wat er ter beschikking is in het atelier.

Voorzie een pendelkoffer/pendelmap tussen huis en atelier.

De leerlingen bewaren eigen creatiemateriaal thuis. Per week zal de vakleerkracht mededelen welke specifieke benodigdheden men moet meebrengen naar de lessen creatie.



Benaming basisuitrusting	Omschrijving
Enkele goede <u>zachte</u> schetspotloden	HB, B, 3B...
1 Gewone witte droge gom	
1 dik + 1 dun penseel met zachte haren + beschermhoes	Voor de aquarelessies! Deze penselen zijn gevoelig: gebruik een bescherm-hoesje zodat de haren niet gekwetst worden!
Set aquarelpotloden op waterbasis	= Dit is waarschijnlijk het belangrijkste item op de lijst Deze zullen jullie zeer veel gebruiken – koop dus een goede basisset!!
Penselen van varkenshaar	Deze koop je meestal in een setje van dun naar dik en zeer goedkoop.
Setje acrylverf	Setje acrylverf koop steeds in grote tubes = meest voordelig System3 / Talens Voorzie 8 à 10 basiskleuren (wit – zwart – magenta – cyaan – ultramarijn – gele oker – gebrande oranje)
1 grote pot	Vb. Weckpot in glas – moet dienen als waterpot bij het schilderen => voor brede en smalle penselen/kwasten/borstels.
Papierplakband	Tessa
Lijm	Pritt, Velpon...
1 afdekplastic	Om de tafels te beschermen – zo groot mogelijk, bijvoorbeeld een behangplastic
Enkele degelijke voddens (oude keukenhanddoek, ...)	Gebruik iets dat het water degelijk opneemt – geen synthetische stoffen! Géén calicotresten!!
Mengschoteltjes	Koop deze NIET maar gebruik bijvoorbeeld ijzeren dekseltjes van bokaaltjes, deksel van ijscreamdoos...
Papierschaar	
Cutter (snijmes)	+ vulling

Mogen wij jullie vragen om onmiddellijk **ALLE** persoonlijke materiaal te naamtekenen.  
Op deze manier vermijden we misverstanden of diefstal!

We werken met een officiële materiaallijst, aan te kopen door ALLE leerlingen van 3 t.e.m Se-n-Se CPO (naar afspraak met de vakleerkracht). IEDEREEN HEEFT EEN STIKMACHINE VANAF OKTOBER!! Er worden geen machines uitgeleend en er zal al helemaal geen rekening gehouden worden met leerlingen die zozeggd thuis niets kunnen doen daar zij geen machine hebben! Spreek gerust je praktijkleerkracht hierover aan.

### Wat komt er op de schoolrekening?

#### Vormgeving en modetechnieken:

- Patroonpapier, calicot, tussenvoering (kleefvlies), stikgaren (beperkte kleuren), decovlies , soluvlies, vliesofix, materiaal voor het maken van textielen (wol, linten, stofjes, garen...) en zoveel meer, zijn ter beschikking van de leerling op school. Bij begin of tijdens de les kan de leerling bij de vakleerkracht het nodige materiaal aanvragen. De leerlingen nemen niet eigenhandig materiaal uit de kasten!!!
- Bij naaldbreuk krijgt de leerling een nieuwe machinaald (huishoudmachine of industriële machine).
- De leerlingen gebruiken tijdens de les een spoelhuls (huishoudmachine of industriële machine) ter waarde van €50.00. Na elk atelier worden deze door de leerling terug op de juiste plaats gelegd. Bij verlies of beschadiging zal dit in rekening worden gebracht.
- De leerlingen krijgen 2 spoelen in bruikleen (1 huishoudmachine – 1 industriële machine). Bij verlies komt, per spoel, 2€ extra op de rekening. Na het beëindigen van de richting CM, worden deze door de leerling teruggegeven.

#### Creatie:

- Tekenpapier in verschillende maten en andere papiersoorten.
- Textielmaterialen (curio – punchneedle – flokfolie – textielverf - ... ) in functie van een opdracht.
- Lijmpistool + vulling, andere lijmsorten, tape, ...
- ...

Per trimester zal er een forfaitair bedrag op de leerlingrekening komen voor het gebruik van alle materialen binnen de werking van de ateliers.

Forfaitair bedrag	Trimester 1			Trimester 2			Trimester 3		
2 <sup>de</sup> graad	Crea	VOR/MT	TOT	Crea	VOR/MT	TOT	Crea	VOR/MT	TOT
	50€	10€	60€	50€	15€	65€	50€	10€	60€
3 <sup>de</sup> graad	Crea	VOR/MT	TOT	Crea	VOR/MT	TOT	Crea	VOR/MT	TOT
	50€	15€	65€	50€	15€	65€	50€	15€	65€

!!!! RECYCLEREN IS AAN DE ORDE !!!!!

Het is onnodig om veel geld uit te geven aan iets dat je simpelweg kan recycleren!

HET IS GOED OM NU REEDS OP ZOEK TE GAAN NAAR:

- ✓ Stofresten: effen stoffen, atelierresten... (voor textielontwerpen, voorstudies, drukproeven en experimenten...).
- ✓ Wolresten, draadresten, breigoed, knopen, oude ritsen, sluitingen, inpaklint... (textielontwerpen).
- ✓ Papierresten (behangpapier, zijdepapier uit schoendozen, inpakmateriaal...).

Met deze werkwijze hopen wij onze leerlingen bewuster te leren omgaan met materiaal!!!